



長岡大学
NAGAOKA UNIVERSITY

シンボルマーク 運用ガイドライン

長岡大学シンボルマーク 運用ガイドライン

本書は、本学が内外に向けて情報発信する際の重要な要素のひとつであるビジュアル・アイデンティティ (Visual Identity=VI) の使用に関するガイドラインを制定します。

本学のシンボルマークやロゴタイプは、本書をお読みのうえ、ガイドラインに沿って適切にご使用ください。

01 基本要素

- 01-1 シンボルマークの定義
- 01-2 シンボルマーク割り出し図
- 01-3 ロゴタイプの定義
- 01-4 スクールカラー
- 01-5 単色表示について

02 要素の展開

- 02-1 ロゴマーク (横組①)
- 02-2 ロゴマーク (横組②)
- 02-3 ロゴマーク (横組③)
- 02-4 ロゴマーク (縦組)
- 02-5 特殊ロゴマーク①-1 (法人名)
- 02-6 特殊ロゴマーク①-2 (法人名)
- 02-7 特殊ロゴマーク② (学部・学科名)
- 02-8 特殊ロゴマーク③ (部署名など)
- 02-9 単色白抜き (反転) 表示について①
- 02-10 単色白抜き (反転) 表示について②
- 02-11 最小使用サイズ
- 02-12 使用禁止事項

03 アプリケーションデザイン

- 03-1 名刺① (教員)
- 03-2 名刺② (職員)
- 03-3 封筒① (長3縦 / 通常・部署)
- 03-4 封筒② (長3窓付横 / 通常・部署)
- 03-5 封筒③ (角2 / 通常)
- 03-6 封筒④ (角2 / 部署)
- 03-7 封筒⑤ (角2 / 部署・調査票用)
- 03-8 封筒⑥ (角1 / 通常)
- 03-9 封筒⑦ (角1 / 特殊版)

基本要素 01

- 01-1 シンボルマークの定義
- 01-2 シンボルマーク割り出し図
- 01-3 ロゴタイプの定義
- 01-4 スクールカラー
- 01-5 単色表示について

01-1 シンボルマークの定義

色は情熱を喚起する赤を、形はNagaoka UniversityのNを表しています。

nとuを要素として作られたその形には、「成長せよ」との意が込められており、右から左へ成長するベクトルを立体感をもって表現されています。

■ シンボルマーク基本デザイン



■ シンボルマークの単色での表示および白抜き（反転）表示について

シンボルマークの塗りを反転表示して使用しても構いません。

※単色表示および白抜き（反転）表示の詳細は01-5、02-9、02-10を参照してください。

単色表示


単色白抜き（反転）表示



01-2 シンボルマーク割り出し図

下記グリッド 10マス = a としたとき、シンボルマークの天地 = a 、左右 = $1.2a$ が作図の基準となります。

■ 割り出し図



ロゴタイプは和文（横型・縦型）、欧文が定められています。

使用する際は規定のフォントを使用し、例示するパターンに従い、シンボルマークと組み合わせて使用してください。

■ 和文ロゴタイプ（横型）

使用フォント／新ゴM平体1

長岡大学

■ 欧文ロゴタイプ

使用フォント／ヘルベチカ ボールド

NAGAOKA UNIVERSITY

■ 和文ロゴタイプ（縦型）



使用フォント／新ゴM正体



長岡大学

01-4 スクールカラー


長岡大学のスクールカラーはレッドとし、下記に記載する指定色にて表示することができます。

■ シンボルマークスクールカラーの色指定


カラーの場合	プロセス %	RGB	DIC NO.
	C/0 M/100 Y/100 K/10	R/230 G/0 B/0 #e60000	DIC P-819
	C/0 M/30 Y/30 K/3	R/247 G/173 B/173 #f7adad	DIC P-819の30%

モノクロの場合	プロセス %	RGB
	C/0 M/0 Y/0 K/100	R/0 G/0 B/0 #000000
	C/0 M/0 Y/0 K/30	R/179 G/179 B/179 #b3b3b3

■ ロゴタイプの色指定

カラー・モノクロ	プロセス %	RGB
	C/0 M/0 Y/0 K/100	R/0 G/0 B/0 #000000

[ロゴマークの基本配色例]




01-5 単色表示について

ロゴマークを単色で使用する場合は、下記に記載する単色表示例を参考にしてください。


※単色白抜き（反転）表示に関する注意事項02-9、02-10も参照してください。

■ ロゴマークの単色表示例

[スミ単色の表示例] シンボルマークのアミ部分30%、それ以外は100%



[スクールカラー DIC P-819を使用した単色表示例] シンボルマークのアミ部分30%、それ以外は100%




-
- 02-1 ロゴマーク (横組①)
 - 02-2 ロゴマーク (横組②)
 - 02-3 ロゴマーク (横組③)
 - 02-4 ロゴマーク (縦組)
 - 02-5 特殊ロゴマーク①-1 (法人名)
 - 02-6 特殊ロゴマーク①-2 (法人名)
 - 02-7 特殊ロゴマーク② (学部・学科名)
 - 02-8 特殊ロゴマーク③ (部署名など)
 - 02-9 単色白抜き (反転) 表示について①
 - 02-10 単色白抜き (反転) 表示について②
 - 02-11 最小使用サイズ
 - 02-12 使用禁止事項

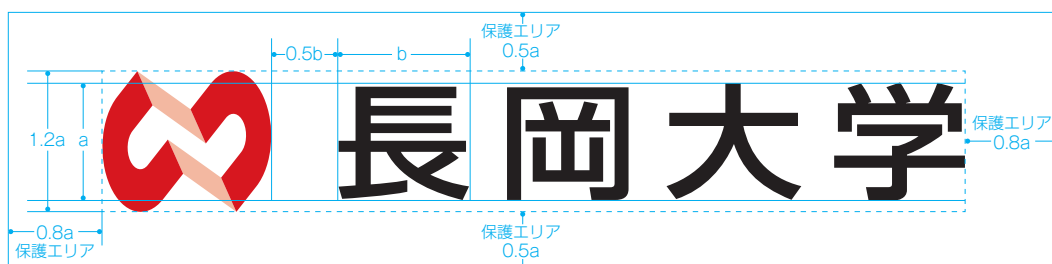
02-1 ロゴマーク（横組①）

シンボルマークとロゴタイプを組み合わせることでロゴマークとして展開することができます。
ロゴマークとして使用する際は、この項で記載する規定のガイドラインに沿って使用してください。
周囲には保護エリア（アインソーション）をとり、ロゴの視認性を損なうことがないように表示してください。

■ シンボルマーク+和文ロゴタイプ (1)



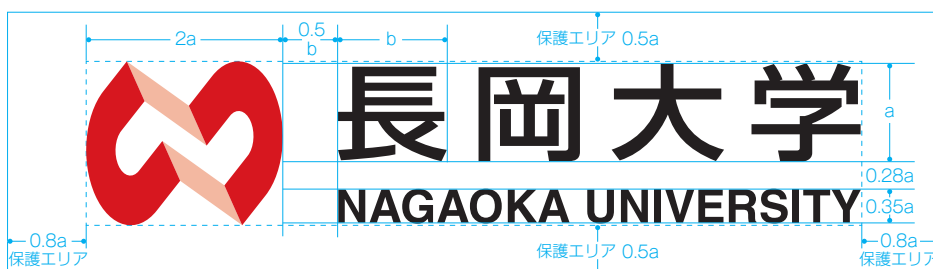
■ シンボルマーク+和文ロゴタイプ (2)




■ シンボルマーク+和文ロゴタイプ+欧文ロゴタイプ (1)



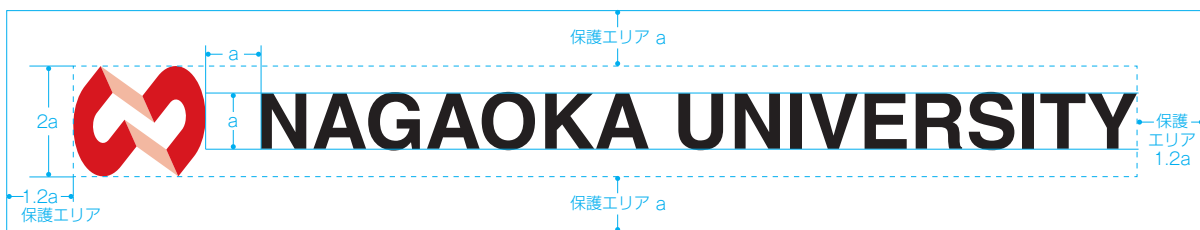
■ シンボルマーク+和文ロゴタイプ+欧文ロゴタイプ (2)



■ シンボルマーク+欧文ロゴタイプ (1)



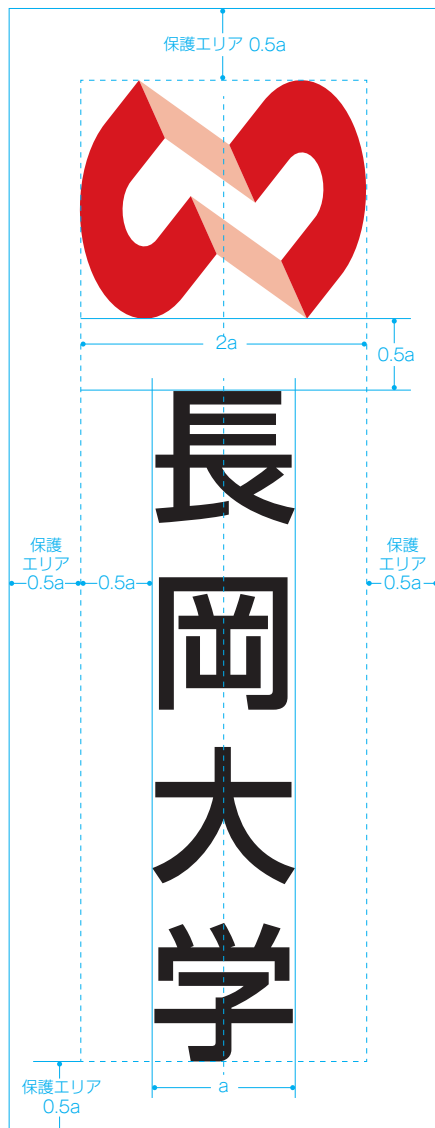
■ シンボルマーク+欧文ロゴタイプ (2)



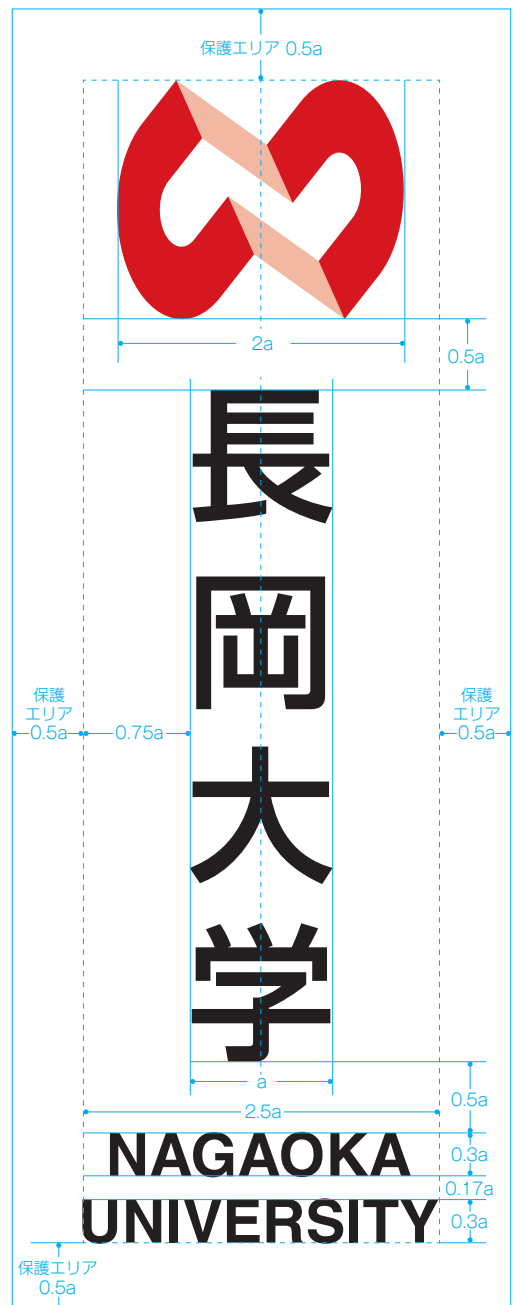
■ シンボルマーク+欧文ロゴタイプ (3)



■ シンボルマーク+和文ロゴタイプ



■ シンボルマーク+和文ロゴタイプ+欧文ロゴタイプ



■ シンボルマーク+和文ロゴタイプ+欧文ロゴタイプ+法人名 (1)

法人名 使用フォント/新ゴL正体



■ シンボルマーク+和文ロゴタイプ+欧文ロゴタイプ+法人名 (2)

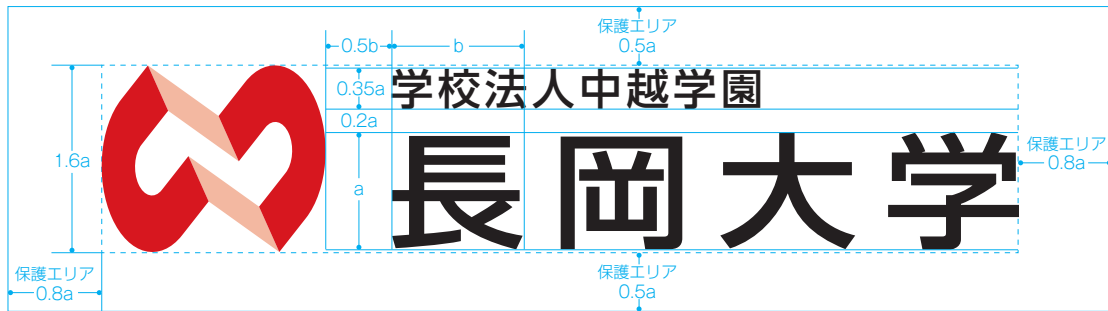
法人名 使用フォント/新ゴM正体



02-6 特殊ロゴマーク①-2 (法人名)

■ シンボルマーク+法人名+和文ロゴタイプ

法人名 使用フォント/新ゴM正体

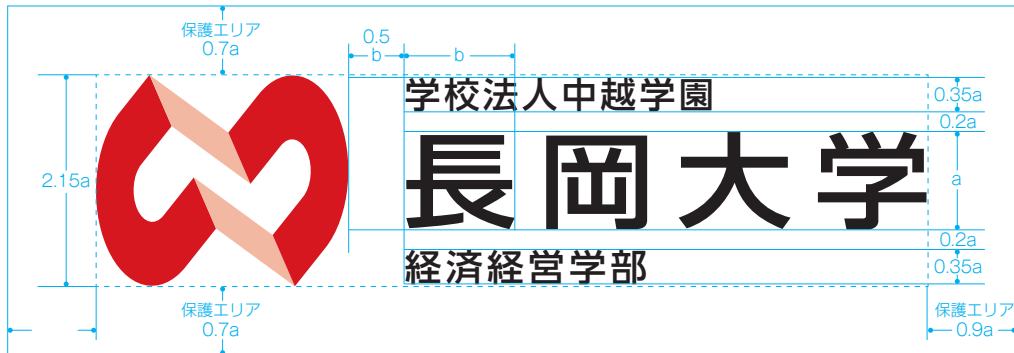


02-7 特殊ロゴマーク②(学部・学科名)

学部・学科名を併記する特殊ロゴマークとして、規定の書体・配置位置を適切に組み合わせることで、新たに作成することができます。

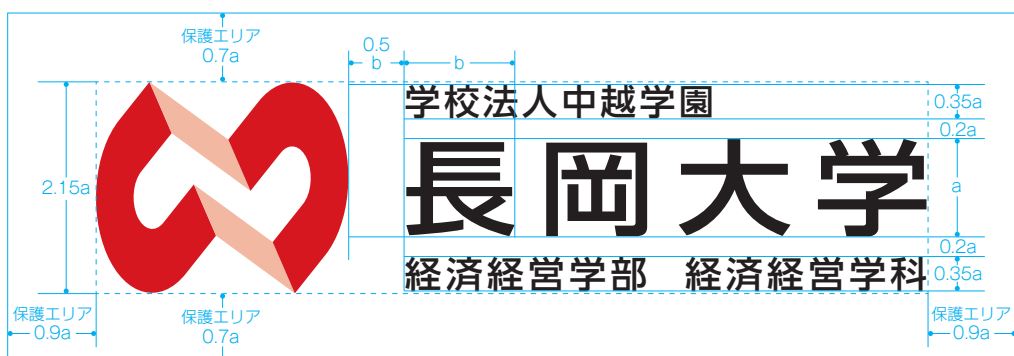
■ シンボルマーク+和文ロゴタイプ+法人名+学部名

法人名・学部・学科名 使用フォント/新ゴM正体



■ シンボルマーク+和文ロゴタイプ+法人名+学部・学科名

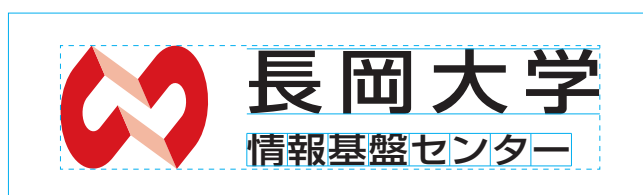
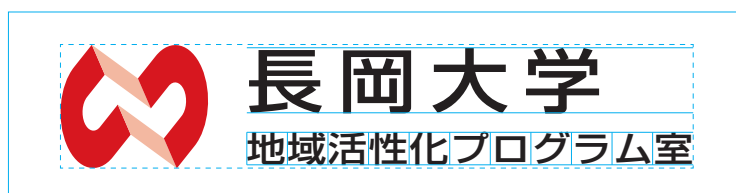
法人名・学部・学科名 使用フォント/新ゴM正体



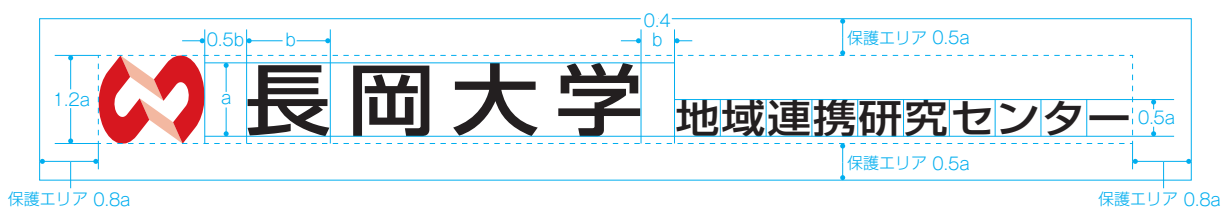
02-8 特殊ロゴマーク③(部署名など)

部署名を併記する特殊ロゴマークとして、規定の書体・配置位置を適切に組み合わせることで、新たに作成することができます。

■ シンボルマーク+和文ロゴタイプ+部署名(1) 部署名 使用フォント/新ゴM平体1



■ シンボルマーク+和文ロゴタイプ+部署名(2) 部署名 使用フォント/新ゴM平体1



02-9 単色白抜き（反転）表示について①

ロゴマークの塗りを白抜き（反転）で表示することができます。表示色には特に制約はありません。

地色濃度が薄いなど、著しく視認性が損なわれる場合には使用しないでください。使用する際は、下記を参考に適切な表示方法で使用してください。

■ 単色白抜き（反転）の表示例



[参考] 単色および白抜き表示の濃度の目安



地色が薄く（20～40%程度）単色及び白抜き表示について著しく視認性を損なう場合は、次項を参照してください。

02-10 単色白抜き（反転）表示について②

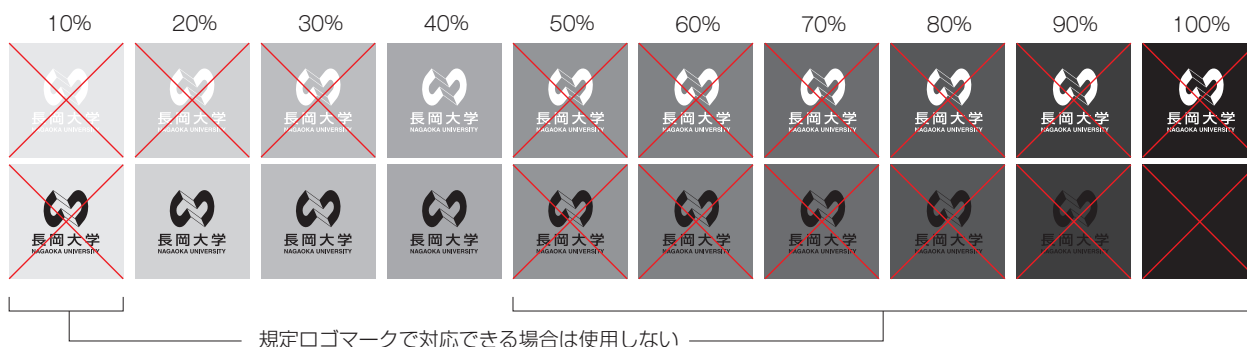
規定ロゴマーク内のアミ部分の濃度と地色濃度のバランスにより、ロゴマークの視認性が極端に損なわれる場合は、下記に記載する特殊ロゴマークの使用を認めます。

■ 単色白抜き（反転）の特殊ロゴマーク




ただし、このロゴマークが使用できるのは制約上限られた特殊な場合に限りです。
規定ロゴマークで視認性が保たれる場合や保護エリアを設けて対応できる場合などは使用を控えてください。

[参考] 単色および白抜き表示の濃度の目安



ロゴマークの使用は、基本的に保護エリアを設けて使用することを推奨しています。



02-11 最小使用サイズ

視認性・可読性の低下や発信力の低下を防ぐため、ロゴマークの最小使用サイズを定めています。
下記を参考に、各要素が最小使用サイズより小さくならないように適切に使用してください。

■ シンボルマークとロゴタイプ of 最小使用サイズ (基準)



■ ロゴマーク最小使用サイズ

ロゴマークの最小使用サイズは、全て上記のシンボルマークとロゴタイプのサイズが基準となります。



02-12 使用禁止事項

ロゴマークは、本来の機能を十分発揮できるように使用禁止事項を正しく理解し、視認性や本学のイメージを損わないようにして使用してください。



変形してはならない
(長体・平体・斜体など)



書体を変更しない



大きさの比率を変えない



組み合わせを変えない



グラデーションをかけた
り色を変更しない



他の要素と組み合わせない



陰影をつけたり立体にしない



フチをつけない



視認性を損ねる背景に配置しない

03-1 名刺①(教員)

03-2 名刺②(職員)

03-3 封筒①(長3縦／通常・部署)

03-4 封筒②(長3窓付横／通常・部署)

03-5 封筒③(角2／通常)

03-6 封筒④(角2／部署)

03-7 封筒⑤(角2／部署・調査票用)

03-8 封筒⑥(角1／通常)

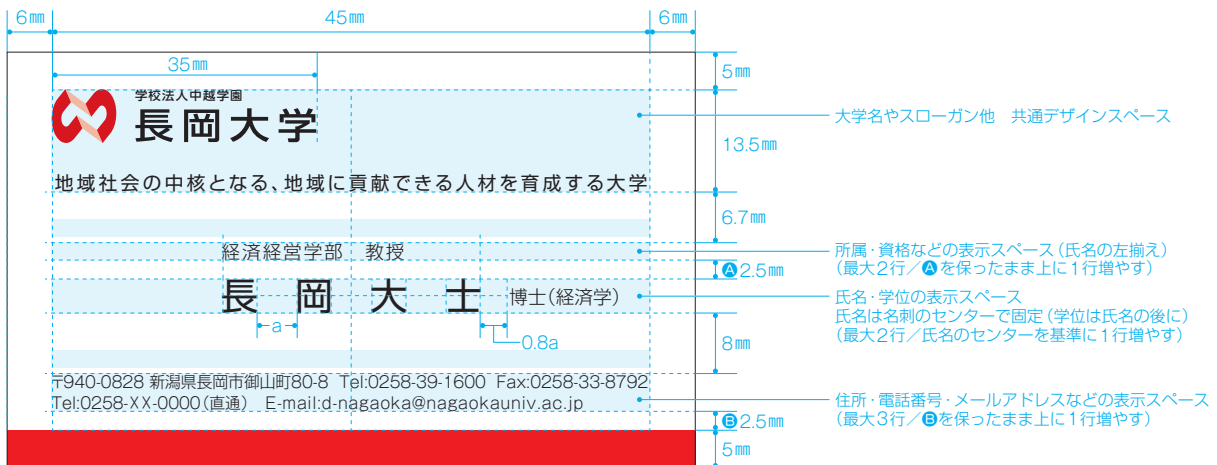
03-9 封筒⑦(角1／特殊版)

03-1 名刺①(教員)

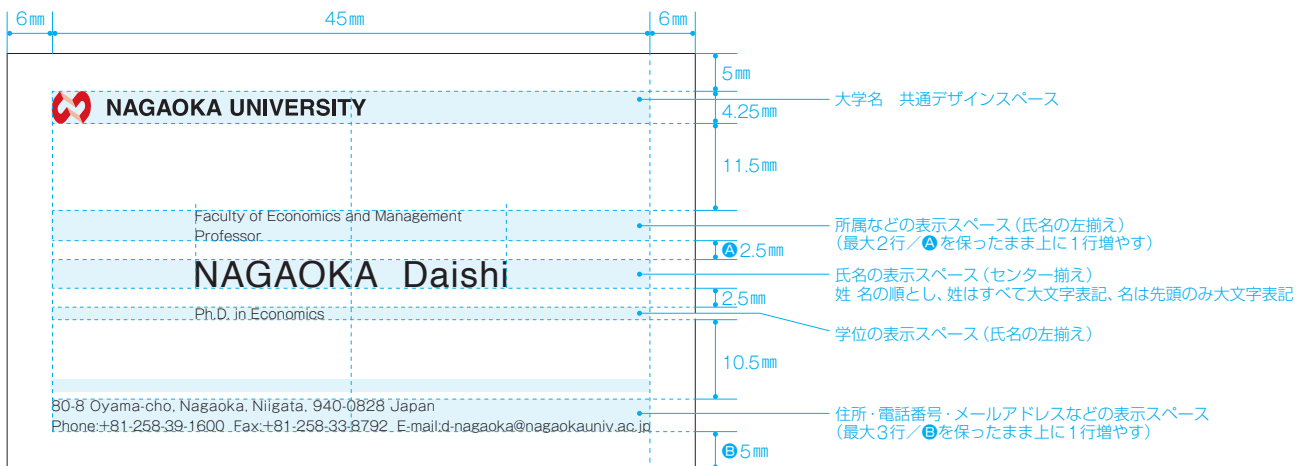
教員のロゴマーク入り名刺の基本形となります。

所属・役職名・住所・電話番号・URL等の行数の多い場合は規定の表示スペースに収めるように作成してください。

■表面



■裏面



■サイズ……………H55mm × W91mm

■色……………カラー両面

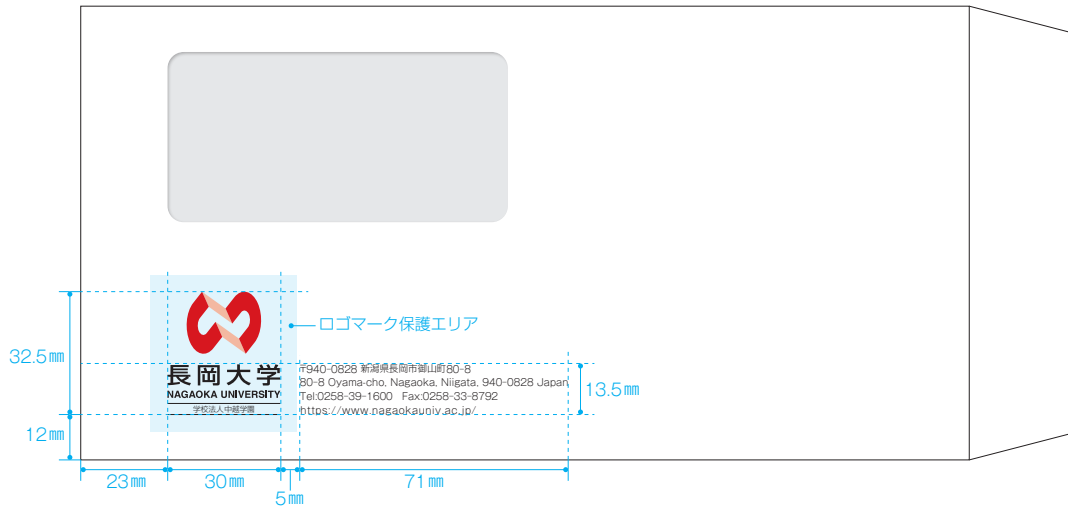
■使用フォント

- [表面]
- ・スローガン …… 新ゴR/7pt
 - ・氏名…………… 新ゴR/14pt
 - ・所属名………… 新ゴL/7pt
 - ・役職名………… 新ゴL/7pt
 - ・住所など …… 新ゴL+ゴシックMB101 L/6pt
 - ・下部ライン …… H5mm × W91mm/スクールカラー
- ※ロゴ、スローガン、下部ラインは共通デザイン

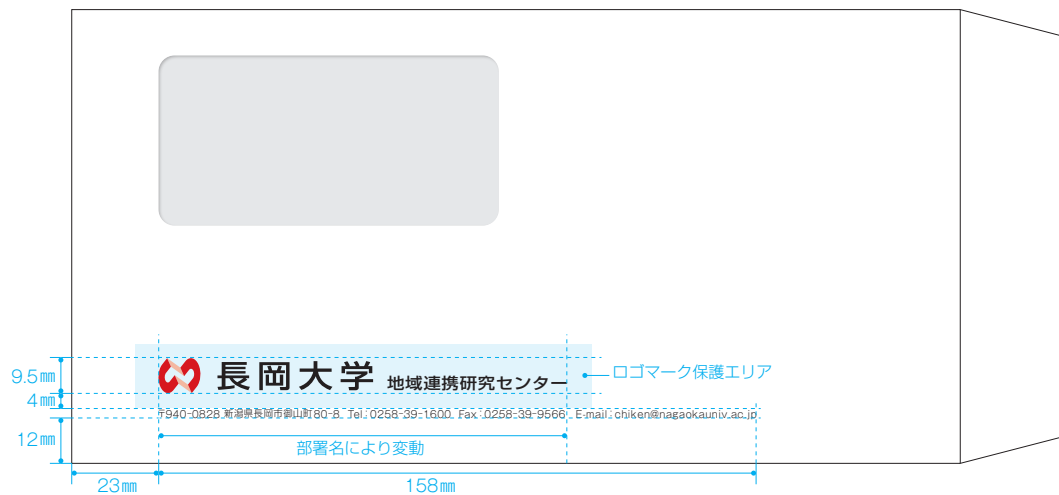
- [裏面]
- ・氏名…………… Helvetica Regular/13.5pt
 - ・所属名………… ゴシックMB101 L/5pt
 - ・役職名………… ゴシックMB101 L/5pt
 - ・住所など …… ゴシックMB101 L/5pt
- ※ロゴ部分は共通デザイン

03-4 封筒②(長3窓付横／通常・部署)

■ 通常版




■ 部署版




- サイズ…………… 長3横(H120mm × W235mm) ※封筒色は白
- 刷色 …………… 2色/スクールカラー(DIC P-819)+スミ
- 使用フォント
 - ・住所など…………… 新ゴL+ゴシックMB101 L/7pt

03-5 封筒③(角2 / 通常)



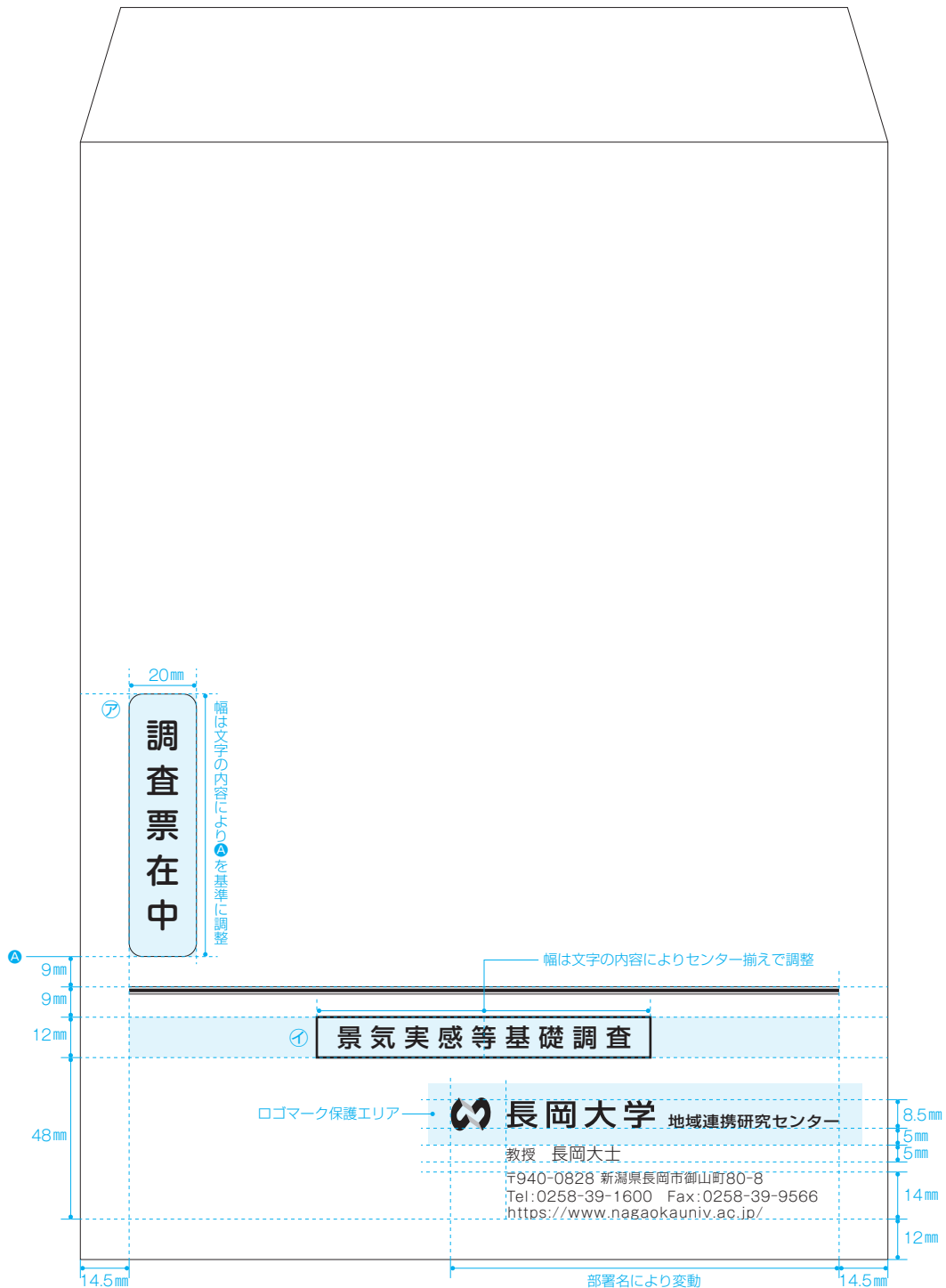
- サイズ…………… 角2(H332mm × W240mm) ※封筒色は白
- 刷色…………… 2色 / スクールカラー(DIC P-819)+スミ
- 使用フォント
 - 住所など…………… 新ゴL+ゴシックMB101 L / 7pt

03-6 封筒④(角2 / 部署)



- サイズ…………… 角2(H332mm × W240mm) ※封筒色は白
- 刷色…………… 2色 / スクールカラー(DIC P-819)+スミ
- 使用フォント
 - ・住所など…………… 新ゴL+ゴシックMB101 L / 7pt

03-7 封筒⑤(角2 / 部署・調査票用)




- サイズ…………… 角2(H332mm × W240mm) ※封筒色は白
- 刷色…………… スミ1色
- 使用フォント
 - 教員名など…………… 役職名 新ゴL/12pt 氏名 新ゴL/14pt
 - 住所など…………… 新ゴL+ゴシックMB101 L/7pt
 - ㊦ 枠文字…………… 新丸ゴM/28pt
 - ㊦ 枠文字…………… 新ゴM/21pt

50% 縮小

※ここで表記されている部署名には架空のものを含んでおります。

03-8 封筒⑥(角1 / 通常)



- サイズ…………… 角1 (H382mm × W270mm) ※封筒色は白
- 刷色…………… 2色 / スクールカラー (DIC P-819) + スミ
- 使用フォント
 - 住所など…………… 新ゴL + ゴシックMB101 L / 8pt

03-9 封筒⑦(角1 / 特殊版)



- サイズ…………… 角1(H382mm × W270mm) ※封筒色はカラー
- 刷色…………… 特色1色(封筒の色により刷色は変更)
- 使用フォント
 - 住所など…………… 新ゴR+ゴシックMB101 R/9pt